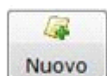


## Gestione delle Partecipazioni

La "Gestione delle partecipazioni" permette la compilazione della sezione I relativa ai "Dati della società, associazione, impresa familiare, azienda coniugale o GEIE" del Quadro RH.


I dati nella maschera possono essere inseriti in due modalità:



1. da input, cliccando sul tasto

1. CF società o associazione partecipata	2. Tipo	3. Quota di partecipazione	5. Perdite illimitate	6. Reddito dei terreni	7. Detrazioni	Quota super Amm.to
<input type="text"/>	<input type="text"/>	<input type="text"/>	<input type="checkbox"/>	<input type="checkbox"/>	<input type="checkbox"/>	<input type="text"/>
4. Quota reddito perdita	8. Quota redd. società non operative	9. Quota ritenute d'acconto	10. Quota crediti d'imposta	11. Rientro dall'estero	12. Quota oneri detraibili	13. Quota reddito non imponibile
<input type="text"/>	<input type="text"/>	<input type="text"/>	<input type="text"/>	<input type="text"/>	<input type="text"/>	<input type="text"/>

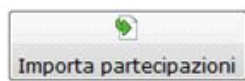
L'utente deve inserire tutti i dati relativi alla partecipazione.

Sia il campo "2. Tipo" che il campo "11. Rientro dall'estero" si compilano cliccando il pulsante  e scegliendo una delle opzioni proposte nell'elenco. Doppio click per scaricare la voce nei campi.

Per eliminare la partecipazione, cliccare su




. La partecipazione non sarà più presente nella maschera.



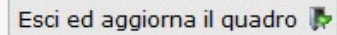
2. dal pulsante **Importa partecipazioni** vengono riportati i dati inseriti precedentemente nella "Gestione Attestazione" presente nel Quadro RS del Titolare dell'impresa Familiare o Azienda coniugale o dal Quadro RK di REDDITI SP nel caso si tratti di socio di Società di Persone.

Guida on-line


 Importa partecipazioni


 Nuovo



 Salva


 Esci ed aggiorna il quadro

Elenco partecipazioni per la ditta AURPF - Fisica PERSONA

RH1 - Partecipazione nella ditta

1. CF società o associazione partecipata	2. Tipo	3. Quota di partecipazione	5. Perdite illimitate	6. Reddito dei terreni	7. Detrazioni	Quota super Amm.to
<input type="text"/>	<input type="text"/>	<input type="text"/>	<input type="checkbox"/>	<input type="checkbox"/>	<input type="checkbox"/>	<input type="text"/>
4. Quota reddito perdita	8. Quota redd. società non operative	9. Quota ritenute d'acconto	10. Quota crediti d'imposta	11. Rientro dall'estero	12. Quota oneri detraibili	13. Quota reddito non imponibile
<input type="text"/>	<input type="text"/>	<input type="text"/>	<input type="text"/>	<input type="text"/>	<input type="text"/>	<input type="text"/>

Elimina 

Gestione Partecipazioni

✕



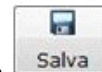
Importare le partecipazioni?

Si ricorda che tutti i dati eventualmente importati in precedenza verranno eliminati.

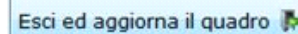
Sì

No

La procedura chiede conferma dell'importazione delle partecipazioni con un messaggio, segnalando che, a seguito dell'operazione di importazione, verranno eliminati tutti i dati inseriti in precedenza. Cliccare "Sì" per procedere con l'importazione oppure "No" per annullare l'operazione.


 Salva

Per entrambe le procedure di inserimento è necessario salvare le modifiche con il tasto


 Esci ed aggiorna il quadro

Per uscire dalla maschera e permettere il riporto dei dati nei campi del Quadro, cliccare